Tehnisko datu lapa

Kabeļu rene SKSU 60 FS

Preces numurs: 6063234



SKSU 60 = neperforeta smagas konstrukcijas kabeļu reņu sistēma ar malas augstumu 60 mm.
Kabeļu rene abās pusēs ir aprīkota ar savienotājiem paredzētiem caurumiem.
Garenie savienotāji ir pasūtāmi atsevišķi.
Magnētiskā ekranējuma efektivitāte bez vāka 20 dB, ar vāku 50 dB.

St	Tērauds
FS	cinkots

Pamatdati

Preces numurs	6063234
Tips	SKSU 610 FS
Apzīmējums 1	Kabeļu rene SKSU
Apzīmējums 2	neperforeta ar savien.caurum.
Ražotājs	OBO
Izmērs	60x100x3000
Krāsa	cinks
Materiāls	Tērauds
Virsma	cinkots
Virsmas standarts	DIN EN 10346
Mazākā VK vienība	3
Daudzuma mērvienība	Metrs
Svars	286 kg
Svara vienība	kg/100 m
CO2 pēdas nospiedums (GWP) no šūpuļa līdz vārtiem	6,4783 kg CO2e / 1 Metrs

Tehnisko datu lapa

Kabeļu rene SKSU 60 FS

Preces numurs: 6063234

Izmēri

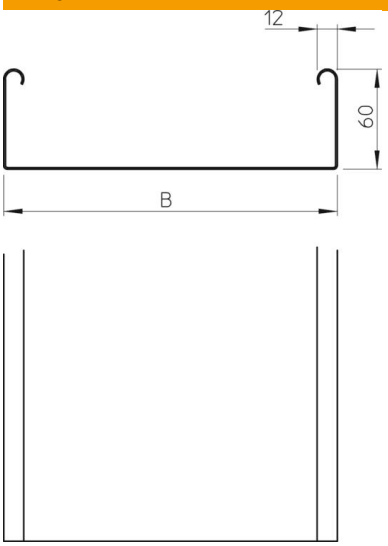

Izmēri	60 x 100
Garums	3 000 mm
Garums	10 ft
Platums	100 mm
Platums	4 in
Augstums	60 mm
Augstums	2 in
Loksnes biezums	0,06 in
Loksnes biezums	1,5 mm
Izmērs B	100 mm

Tehniskie dati

Savienotāja izpildījums	bez savienotāja
Stiprinājuma veids, montāžas sistēma	Grīda Griesti Siena
Iztur cilvēka svaru	nē
Perforēta pamatne	0
Funkciju nodrošināšana	nē
Ar augšējo daļu	nē
Grīdā izveidotas atveres montāžas vajadzībām	nē
NATO perforācijas šablons	nē
Derīgais šķērsgriezums	58 cm²
Derīgais šķērsgriezums	5800 mm²
ROHS atbilstība	jā
Nerūsējošs tērauds, kodināts	nē
Sānu caurumi	nē
Gara laiduma izpildījums	nē
Noslogošanas testa tips saskaņā ar IEC 61537	II tips
Kabeļu nesošās sistēmas savienotāju veids	skrūvēts

Tehnisko datu lapa

Kabeļu rene SKSU 60 FS

Preces numurs: 6063234

Noslodze

Ievietojamas balsta starplikas min.	1,5 m
ievietojamas balsta starplikas maks.	3 m
Balstu atstatums 1,5 m	2,6 kN/m
Balstu atstatums 2,0 m	1,9 kN/m
Balstu atstatums 2,5 m	1,1 kN/m
Balstu atstatums 3,0 m	0,55 kN/m

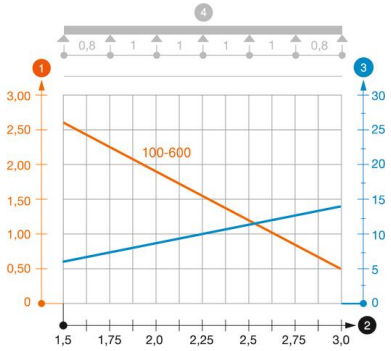

SKSU 60 tipa kabeļu renes slodzes diagramma

1. Pieļaujamais kabeļu renes/trepju noslogojums kN/m nereķinot slodzi instalācijas laikā
2. Attālums starp balstiem, m
3. Profila izliece mm pie pieļaujamās slodzes kN/m
4. Slodzes shēma pārbaudes laikā

— Slodzes līkne ar mm izteiktu kabeļu renes/trepju platumu

— Profila izlieces līkne atkarībā no balstu attāluma