Tehnisko datu lapa

Mazais AZ kanāls 50 A2

Preces numurs: 6075150



Mazais AZ kanāls ar malas augstumu 50 mm.
Magnētiskā ekranējuma efektivitāte bez vāka 20 dB, ar vāku 50 dB.

A2	Nerūsējošais tērauds
2B	neizolēts, apstrādāts

Pamatdati

Preces numurs	6075150
Tips	AZK 050 A2
Apzīmējums 1	AZ mini rene
Apzīmējums 2	perforēta
Ražotājs	OBO
Izmērs	50x50x3000
Krāsa	tērauda
Materiāls	Nerūsējošais tērauds 1.4301
Virsma	neizolēts, apstrādāts
Virsmas standarts	
Mazākā VK vienība	3
Daudzuma mērvienība	Metrs
Svars	135,7 kg
Svara vienība	kg/100 m
CO2 pēdas nospiedums (GWP) no šūpuļa līdz vārtiem	9,0439 kg CO2e / 1 Metrs

Tehnisko datu lapa

Mazais AZ kanāls 50 A2

Preces numurs: 6075150

Izmēri

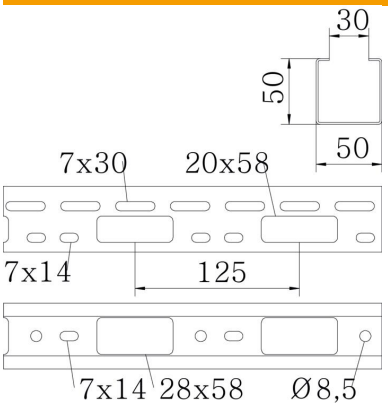

Garums	3 000 mm
Platums	50 mm
Augstums	50 mm
Loksnes biezums	1,5 mm
Izmērs B	50 mm

Tehniskie dati

Savienotāja izpildījums	bez savienotāja
Stiprinājuma veids, montāžas sistēma	Griesti Siena
Funkciju nodrošināšana	nē
Grīdā izveidotas atveres montāžas vajadzībām	jā
NATO perforācijas šablons	nē
Derīgais šķērsgriezums	25 cm²
Derīgais šķērsgriezums	2500 mm²
ROHS atbilstība	jā
Nerūsējošs tērauds, kodināts	nē
Sānu caurumi	jā
Gara laiduma izpildījums	nē

Noslodze

Ievietojamas balsta starplikas min.	1 m
ievietojamas balsta starplikas maks.	3 m
Balstu atstatums 1,0 m	2,5 kN/m
Balstu atstatums 1,5 m	2 kN/m
Balstu atstatums 2,0 m	1,2 kN/m
Balstu atstatums 2,5 m	0,85 kN/m
Balstu atstatums 3,0 m	0,5 kN/m

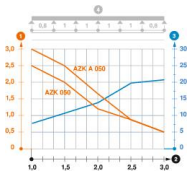

Slodzes diagramma, AZ mazais kanāls

1. Pieļaujamais kabeļu renes/trepju noslogojums kN/m nereķinot slodzi instalācijas laikā
2. Attālums starp balstiem, m
3. Profila izliece mm pie pieļaujamās slodzes kN/m
4. Slodzes shēma pārbaudes laikā

Slodzes līkne ar mm izteiktu kabeļu renes/trepju platumu

Profila izlieces līkne atkarībā no balstu attāluma