Tehnisko datu lapa

Mazais AZ kanāls 100 FT

Preces numurs: 6075258

Mazais AZ kanāls ar malas augstumu 50 mm.
Magnētiskā ekranējuma efektivitāte bez vāka 20 dB, ar vāku 50 dB.



St Tērauds

FT karsti cinkots

Pamatdati

Preces numurs	6075258
Tips	AZK 100 FT
Apzīmējums 1	AZ mini rene
Apzīmējums 2	perforēta
Ražotājs	OBO
Izmērs	50x100x3000
Krāsa	cinks
Materiāls	Tērauds
Virsma	karsti cinkots
Virsmas standarts	DIN EN ISO 1461
Mazākā VK vienība	3
Daudzuma mērvienība	Metrs
Svars	188,67 kg
Svara vienība	kg/100 m
CO2 pēdas nospiedums (GWP) no šūpuļa līdz vārtiem	4,4695 kg CO2e / 1 Metrs

Tehnisko datu lapa

Mazais AZ kanāls 100 FT

Preces numurs: 6075258

Izmēri

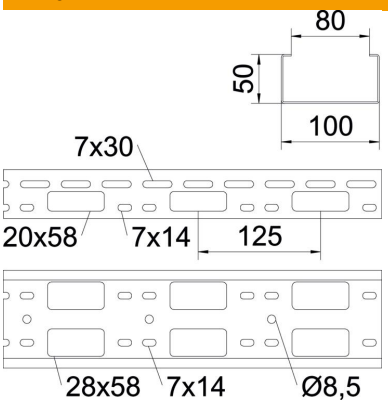

Izmēri	100 x 50 x 1,5
Garums	3 000 mm
Platums	100 mm
Augstums	50 mm
Loksnes biezums	1,5 mm

Tehniskie dati

Savienotāja izpildījums	bez savienotāja
Stiprinājuma veids, montāžas sistēma	Griesti Siena
Funkciju nodrošināšana	nē
Grīdā izveidotas atveres montāžas vajadzībām	jā
NATO perforācijas šablons	nē
Derīgais šķērsgriezums	50 cm²
Derīgais šķērsgriezums	5000 mm²
ROHS atbilstība	jā
Nerūsējošs tērauds, kodināts	nē
Sānu caurumi	jā
Gara laiduma izpildījums	nē

Tehnisko datu lapa

Mazais AZ kanāls 100 FT

Preces numurs: 6075258

Noslodze

Ievietojamas balsta starplikas min.	1 m
ievietojamas balsta starplikas maks.	3 m
Balstu atstatums 1,0 m	1,7 kN/m
Balstu atstatums 1,5 m	1,5 kN/m
Balstu atstatums 2,0 m	1 kN/m
Balstu atstatums 2,5 m	0,8 kN/m
Balstu atstatums 3,0 m	0,25 kN/m

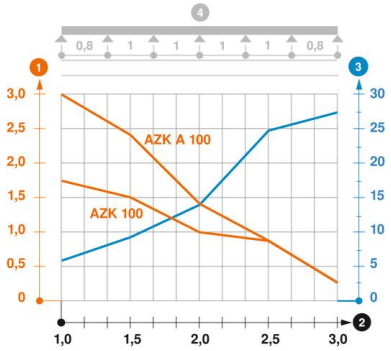

Slodzes diagramma, AZ mazais kanāls

1. Pieļaujamais kabeļu renes/trepju noslogojums kN/m nereķinot slodzi instalācijas laikā
2. Attālums starp balstiem, m
3. Profila izliece mm pie pieļaujamās slodzes kN/m
4. Slodzes shēma pārbaudes laikā

— Slodzes līkne ar mm izteiktu kabeļu renes/trepju platumu

— Profila izlieces līkne atkarībā no balstu attāluma