Tehnisko datu lapa

AZ mazo kanālu sistēma 200 FT

Preces numurs: 6075350



Mazais AZ kanāls ar malas augstumu 50 mm.
Magnētiskā ekranējuma efektivitāte bez vāka 20 dB, ar vāku 50 dB.

St Tērauds

FT karsti cinkots

Pamatdati

Preces numurs	6075350
Tips	AZK 200 FT
Apzīmējums 1	AZ mini rene
Apzīmējums 2	perforēta
Ražotājs	OBO
Izmērs	50x200x3000
Krāsa	cinks
Materiāls	Tērauds
Virsma	karsti cinkots
Virsmas standarts	DIN EN ISO 1461
Mazākā VK vienība	3
Daudzuma mērvienība	Metrs
Svars	296 kg
Svara vienība	kg/100 m
CO2 pēdas nospiedums (GWP) no šūpuļa līdz vārtiem	7,7883 kg CO2e / 1 Metrs

Tehnisko datu lapa

AZ mazo kanālu sistēma 200 FT

Preces numurs: 6075350

Izmēri

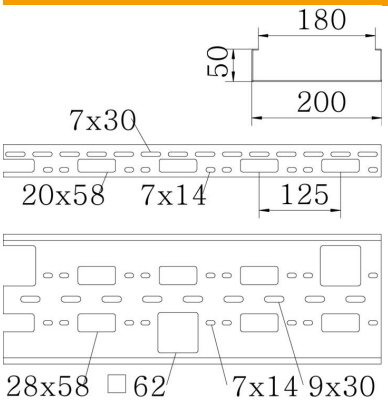

Izmēri	50x200x1,5
Garums	3 000 mm
Platums	200 mm
Augstums	50 mm
Loksnes biezums	1,5 mm

Tehniskie dati

Savienotāja izpildījums	bez savienotāja
Stiprinājuma veids, montāžas sistēma	Griesti Siena
Funkciju nodrošināšana	nē
Grīdā izveidotas atveres montāžas vajadzībām	jā
NATO perforācijas šablons	nē
Derīgais šķērsgriezums	100 cm²
Derīgais šķērsgriezums	10000 mm²
ROHS atbilstība	jā
Nerūsējošs tērauds, kodināts	nē
Sānu caurumi	jā
Gara laiduma izpildījums	nē

Tehnisko datu lapa

AZ mazo kanālu sistēma 200 FT

Preces numurs: 6075350

Noslodze

Ievietojamas balsta starplikas min.	1 m
ievietojamas balsta starplikas maks.	3 m
Balstu atstatums 1,0 m	2,5 kN/m
Balstu atstatums 1,5 m	1,9 kN/m
Balstu atstatums 2,0 m	1,3 kN/m
Balstu atstatums 2,5 m	0,8 kN/m
Balstu atstatums 3,0 m	0,3 kN/m

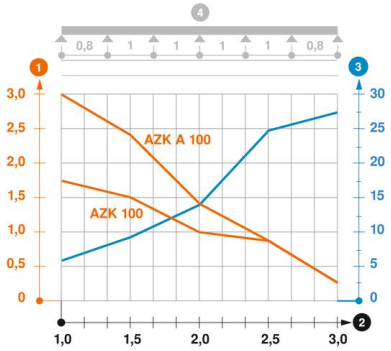

Slodzes diagramma, AZ mazais kanāls

1. Pieļaujamais kabeļu renes/trepju noslogojums kN/m nereķinot slodzi instalācijas laikā
2. Attālums starp balstiem, m
3. Profila izliece mm pie pieļaujamās slodzes kN/m
4. Slodzes shēma pārbaudes laikā

— Slodzes līkne ar mm izteiktu kabeļu renes/trepju platumu

— Profila izlieces līkne atkarībā no balstu attāluma