Tehnisko datu lapa

Kabeļu trepes LG 60, 3 m VS FS

Preces numurs: 6208550



Kabeļu trepes ar perforētu profila malu un malas augstumu 60 mm, ar iekniedētiem, uz augšu atvērtiem C profila spraišļiem (VS izpildījums). Kabeļu trepes piegādā salocītā stāvoklī.

Kabeļus var montēt ar atbilstošu tipa 2056 kabeļu apskavu.

Kabeļu trepes, kuru platums ir no 200 mm līdz 400 mm, drīkst izmantot arī vertikālai montāžai kā vertikālas kabeļu trepes iekārtās, kuru elektriskās funkcijas jānodrošina saskaņā ar DIN 4102 12. daļu. Kabeļus var montēt ar tipa 2056 kabeļu apskavu, kuru atļauts izmantot funkciju nodrošināšanai.
Magnētiskā ekranējuma efektivitāte bez vāka 10 dB, ar vāku 15 dB.
Citi platumi ir pieejami pēc pieprasījuma.

St	Tērauds
FS	cinkots

Pamatdati

Preces numurs	6208550
Tips	LG 660 VS 3 FS
Apzīmējums 1	Kabeļu trepe
Apzīmējums 2	perforēta, ar VS spraišļiem
Ražotājs	OBO
Izmērs	60x600x3000
Krāsa	cinks
Materiāls	Tērauds
Virsma	cinkots
Virsmas standarts	DIN EN 10346
Mazākā VK vienība	3
Daudzuma mērvienība	Metrs
Svars	354,266 kg
Svara vienība	kg/100 m
CO2 pēdas nospiedums (GWP) no šūpuļa līdz vārtiem	8,6548 kg CO2e / 1 Metrs

Tehnisko datu lapa

Kabeļu trepes LG 60, 3 m VS FS

Preces numurs: 6208550

Izmēri

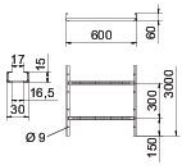

Izmēri	60x600x3000
Garums	3 000 mm
Platums	600 mm
Augstums	60 mm
Izmērs B	600 mm
Spraišļa atveres izmērs	16,50

Tehniskie dati

Spraišļu izpildījums	Caurumots profils
Sānu malas konstrukcija	plakans profils
Spraišļa stiprinājums	kniedēts no vienas puses
Stiprinājuma veids, montāžas sistēma	Grīda Griesti Siena
Funkciju nodrošināšana	nē
Derīgais šķērsgriezums	298 cm²
Derīgais šķērsgriezums	29800 mm²
ROHS atbilstība	jā
Nerūsējošs tērauds, kodināts	nē
Sānu caurumi	jā
Attālums starp spraišļiem	300 mm
Gara laiduma izpildījums	nē
Metāla biezums	1,5 mm

Tehnisko datu lapa

Kabeļu trepes LG 60, 3 m VS FS

Preces numurs: 6208550

Noslodze

Ievietojamas balsta starplikas min.	1,5 m
ievietojamas balsta starplikas maks.	5 m
Balstu atstatums 1,5 m	3,1 kN/m
Balstu atstatums 2,0 m	2,25 kN/m
Balstu atstatums 2,5 m	1,5 kN/m
Balstu atstatums 3,0 m	1,1 kN/m
Balstu atstatums 3,5 m	0,75 kN/m
Balstu atstatums 4,0 m	0,45 kN/m
Balstu atstatums 4,5 m	0,3 kN/m
Balstu atstatums 5,0 m	0,15 kN/m

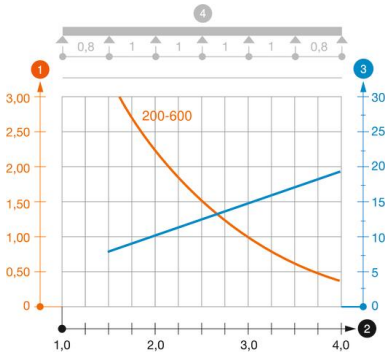

LG 60 VS tipa kabeļu trepju slodzes diagramma

1. Pieļaujamais kabeļu renes/trepju noslogojums kN/m nereķinot slodzi instalācijas laikā
2. Attālums starp balstiem, m
3. Profila izliece mm pie pieļaujamās slodzes kN/m
4. Slodzes shēma pārbaudes laikā

Slodzes līkne ar mm izteiktu kabeļu renes/trepju platumu

Profila izlieces līkne atkarībā no balstu attāluma